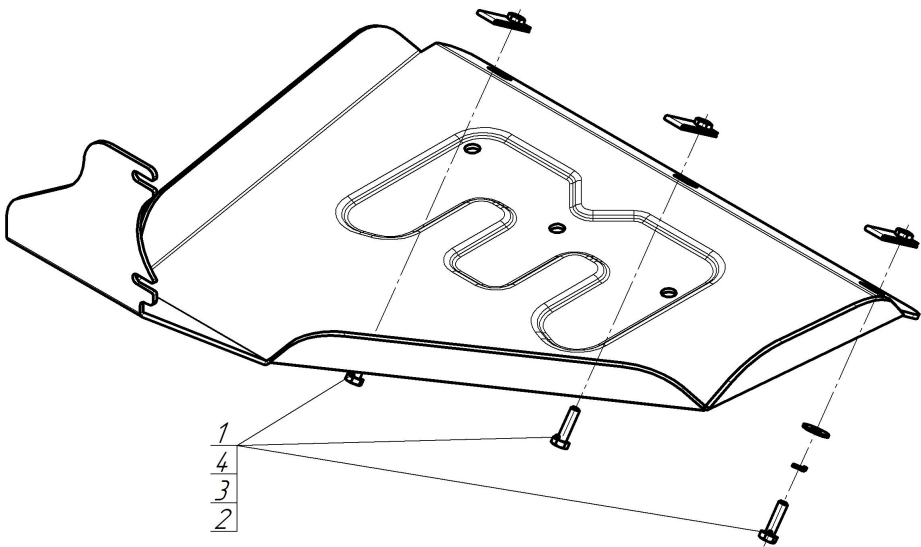


Защищаемые агрегаты: Задний электромотор

Материал защиты: 4 мм, Алюминий




| Марка | Модель | Объем | Год выпуска |
|-------|--------|-------|-------------|
| Li | L7 | 1.5 | 2024-н.в. |




Комплект крепежа

| | | | | | | | |
|---|---|---------------------------|------|---|---|--|------|
| 1 |  | КЛ 51x20 A40 M8 | 3 шт | 3 |  | Шайба Гровера DIN 127 B M08, средняя серия | 3 шт |
| 2 |  | Болт DIN 933 – 8.8 08x030 | 3 шт | 4 |  | Шайба кузов. DIN 9021 M 08 | 3 шт |

Автомобиль без защиты



Автомобиль с защитой



Порядок установки

Устанавливается только с защитой топливного бака MOTODOR!

1. Под штатные болты крепления опоры заднего электромотора установить задние точки крепления защиты.

2. Надеть на защиту топливного бака клипсы КЛ51х20 М8 и к ним прикрепить передние точки крепления защиты помощи болтов М8х30 с шайбами и гр. шайбами 8. Затянуть весь крепеж с требуемым усилием.

Компания оставляет за собой право вносить изменения в конструкцию и комплектацию продукции.
Появились вопросы по установке? Заходите на сайт: motodor.pro или звоните по номеру с сайта.

Версия инструкции от 20.10.2025 16:58:44