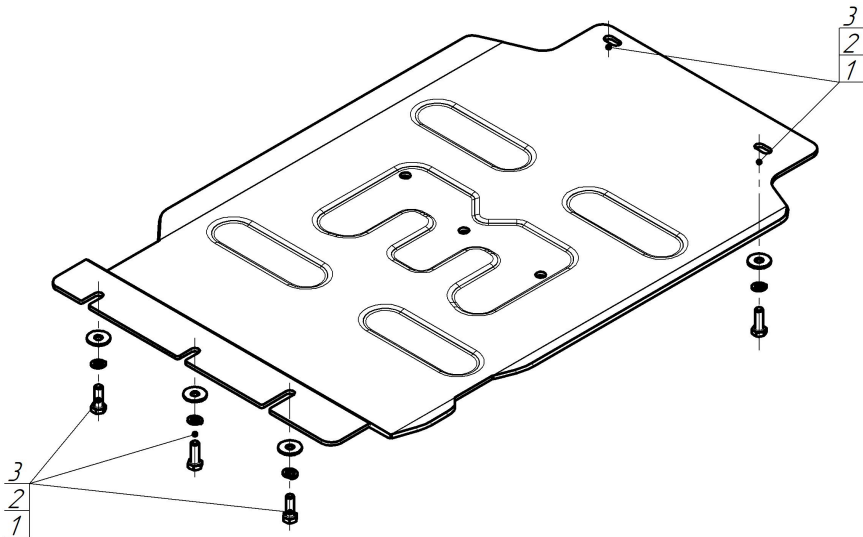


Защищаемые агрегаты: Коробка переключения передач

Материал защиты: 5 мм, Алюминий




Марка	Модель	Объем	Год выпуска
Dodge	Ram 1500 RHO	3.0	2024-н.в.




Комплект крепежа

1		Болт DIN 933 – 8.8 10x030	5 шт	3		Шайба кузов. DIN 9021 M 10	5 шт
2		Шайба Гровера DIN 127 B M10, средняя серия	5 шт				

Автомобиль без защиты



Автомобиль с защитой



Порядок установки

Снять штатную защиту (больше не понадобится).

1. В штатные резьбовые отверстия в поперечине рамы установить задние точки крепления защиты при помощи болтов M10x30 с шайбами и гр. шайбами 10.

2. В штатные резьбовые отверстия в поперечине рамы установить передние точки крепления защиты при помощи болтов M10x30 с шайбами и гр. шайбами 10. Затянуть весь крепеж с требуемым усилием.

Компания оставляет за собой право вносить изменения в конструкцию и комплектацию продукции.
Появились вопросы по установке? Заходите на сайт: motodor.pro или звоните по номеру с сайта.

Версия инструкции от 28.08.2025 14:36:49