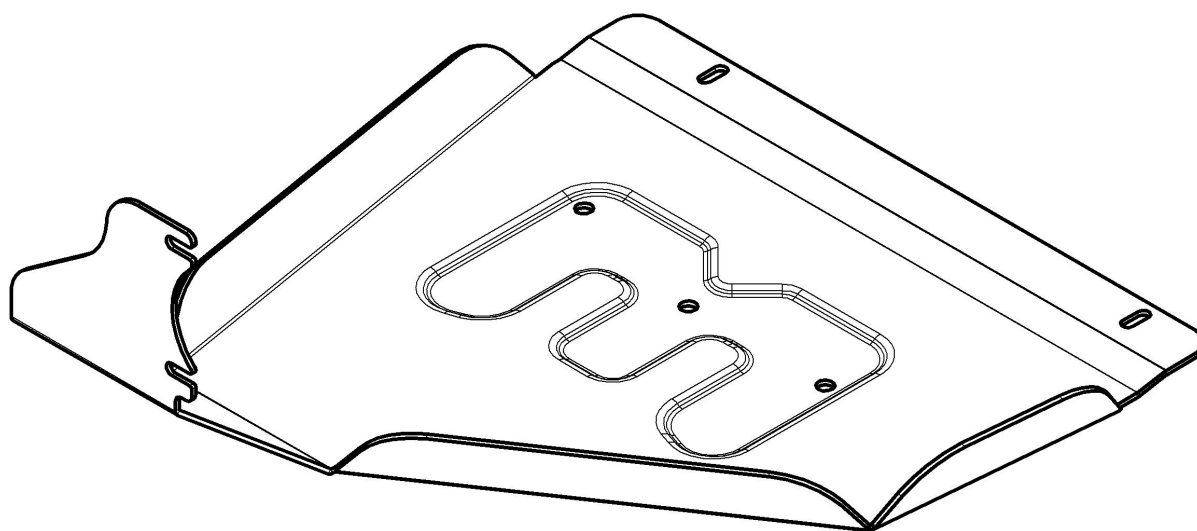


Защищаемые агрегаты: Задний электромотор

Материал защиты: 4 мм, Алюминий




Марка	Модель	Объем	Год выпуска
Li	L9	1.5	2024-н.в.




Комплект крепежа

Автомобиль без защиты



Автомобиль с защитой



Порядок установки

Устанавливается только с защитой топливного бака MOTODOR!

1. Под штатные болты крепления опоры заднего электромотора установить задние точки крепления защиты.

2. Совместно с задними точками крепления защиты топливного бака установить передние точки крепления защиты. Затянуть весь крепеж с требуемым усилием.

Компания оставляет за собой право вносить изменения в конструкцию и комплектацию продукции.
Появились вопросы по установке? Заходите на сайт: motodor.pro или звоните по номеру с сайта.

Версия инструкции от 21.10.2025 12:50:14