



## Инструкция по установке

Артикул **01026**

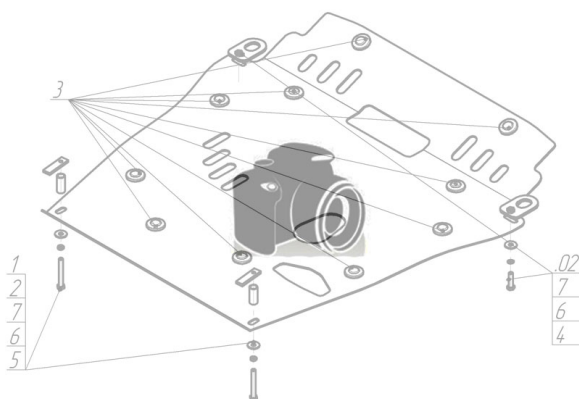
Защищаемые агрегаты: Двигатель, Коробка переключения передач

Материал защиты: 2 мм, Сталь



Марка	Модель	Объем	Год выпуска
KIA	Picanto	1.0, 1.1	2004-2011


Изображение отсутствует




### Комплект крепежа

1		ПР 50x20x6 M8	2 шт	7		Шайба Гровера DIN B 127 M08, средняя серия	2 шт
2		Демпфер	2 шт	8		Шайба кузов. DIN 9021 M 08 *200*	2 шт
3		Болт DIN 933 – 8.8 06x030	4 шт	9		Болт DIN 933 – 8.8 10x030	2 шт
4		Шайба Гровера DIN 127 B M06, средняя серия	4 шт	10		Шайба Гровера DIN 127 B M10, средняя серия	2 шт
5		Шайба кузов. DIN 9021 M 06	4 шт	11		Шайба кузов. DIN 9021 M 10 *200*	2 шт
6		Болт DIN 933 – 8.8 08x100	2 шт				

## Автомобиль без защиты



## Автомобиль с защитой



## Порядок установки

1. Закрепить Кронштейны к передней части лонжеронов, совместив с крепежом пыльников, используя Болты M6x30, Шайбы и Гр. Шайбы 6.
2. Закрепить в отверстиях нижней части подрамника передней подвески ПР50x20x6 M8 и наживить Болты M8x100 с Шайбами и Гр. Шайбами 8.
3. Завести задние точки крепления защиты.
3. Закрепить передние точки защиты к Кронштейнам Болтами M10x30 с Шайбами и Гр. Шайбами 10.

Компания оставляет за собой право вносить изменения в конструкцию и комплектацию продукции.  
Появились вопросы по установке? Заходите на сайт: [motodorr.pro](http://motodorr.pro) или звоните! 8-800-333-01-47

Версия инструкции от 07.02.2020 12:44:56